

冬期間前点検リスト

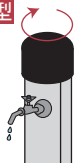
散水栓の水抜きは終わりましたか？

埋込型



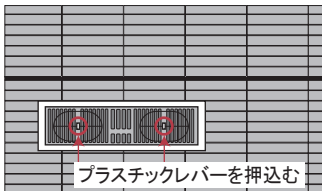
BOXに押し込むことで水が抜けます。

立水型



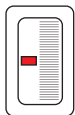
上部を回すことで
水が抜けます。

床下換気口は閉じましたか？

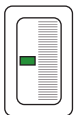


夏場は換気口を開くと湿気を逃がし、
冬場は換気口を閉じることで
床下への冷気の流入を防ぎます。

ドレンヒーターの
スイッチは入っていますか？



赤：ヒーター入

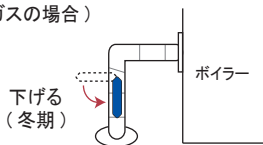


緑：ヒーター切

※地域によっては
スイッチのない場合があります。

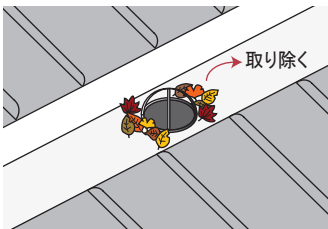
ボイラーの元栓の
開き忘れはありませんか？

(ガスの場合)



暖房期間はバルブを下げることで
温水を循環させます。

屋根の排水口に
落ち葉は詰まっていますか？



その他ご不明な点・
点検のご相談はご連絡ください。

ケント・ハウス株式会社

TEL 011-746-5545

MAIL info@kent-inc.co.jp